



УПРАВЛЕНИЕ ФЕДЕРАЛЬНОЙ СЛУЖБЫ
ГОСУДАРСТВЕННОЙ СТАТИСТИКИ ПО СЕВЕРО-
КАВКАЗСКОМУ ФЕДЕРАЛЬНОМУ ОКРУГУ

Инвестиции в основной капитал по КБР



январь – сентябрь 2023 года



ФЕДЕРАЛЬНАЯ СЛУЖБА
ГОСУДАРСТВЕННОЙ СТАТИСТИКИ

Инвестиции в основной капитал по КБР

январь — сентябрь 2023 года

01 ИНВЕСТИЦИИ В НЕФИНАНСОВЫЕ АКТИВЫ

02 ИНВЕСТИЦИИ В ОСНОВНОЙ КАПИТАЛ

* Ежеквартальные данные оперативной статистики





ОБЗОР ИНВЕСТИЦИЙ В ОСНОВНОЙ КАПИТАЛ

Инвестиции в нефинансовые активы.

В январе-сентябре 2023г. инвестиции в нефинансовые активы (без субъектов малого предпринимательства и объема инвестиций в основной капитал, не наблюдаемых прямыми методами) составили

11 805,2 млн рублей, из них 92,3% приходились на инвестиции в основной капитал.

Инвестиции в основной капитал.

На развитие экономики и социальной сферы КБР организациями за счет всех источников финансирования инвестиций в основной капитал в январе-сентябре 2023 г. использовано в сумме 24,7 млрд (в сопоставимых ценах) или 110,6% к аналогичному периоду 2022г. Из общего объема инвестиций 47,7% освоено организациями, не относящимися к субъектам малого предпринимательства.



ОБЪЕМ ИНВЕСТИЦИЙ В ОСНОВНОЙ КАПИТАЛ

ЯНВАРЬ – СЕНТЯБРЬ 2023 Г.

По полному кругу предприятий
– всего

24 725,7

млн рублей

В том числе по крупным
и средним предприятиям

10 892,4

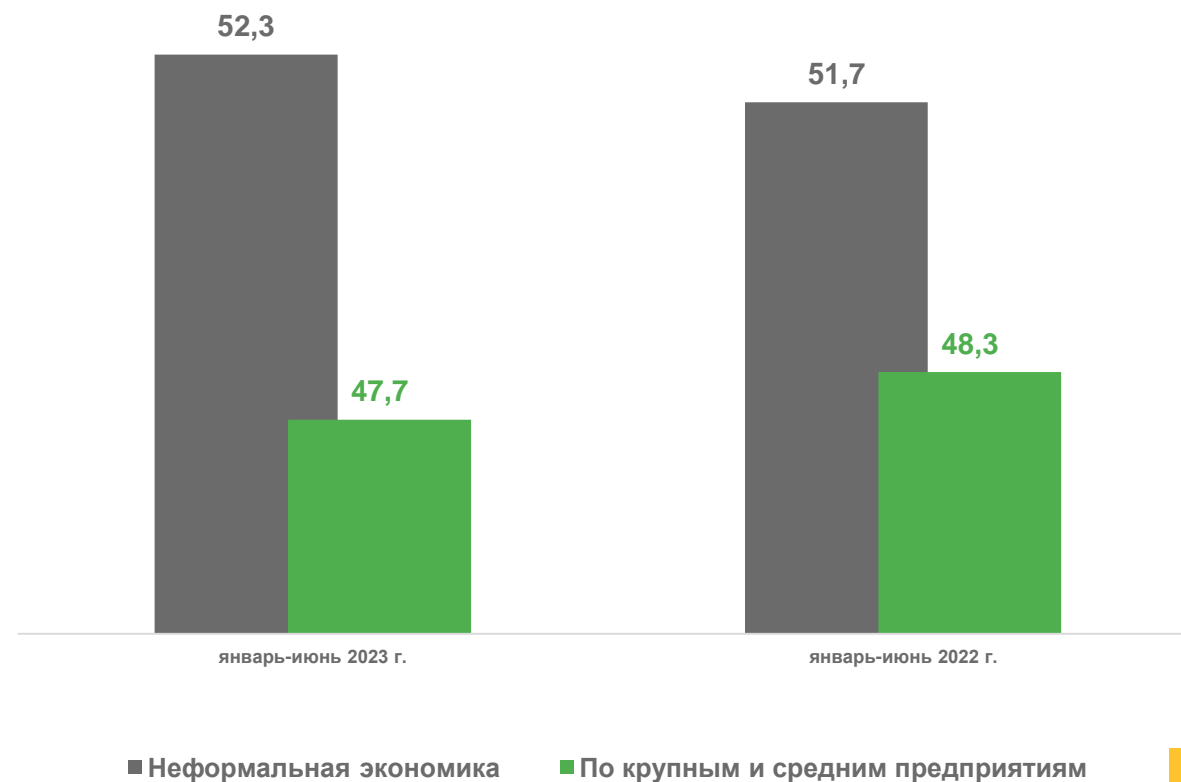
млн рублей

К январю – июню 2022г.

110,6%

112,2%

Структура инвестиций в основной капитал,
в %





ДИНАМИКА ИНВЕСТИЦИЙ В ОСНОВНОЙ КАПИТАЛ ПО ПОЛНОМУ КРУГУ

По полному кругу предприятий
– всего

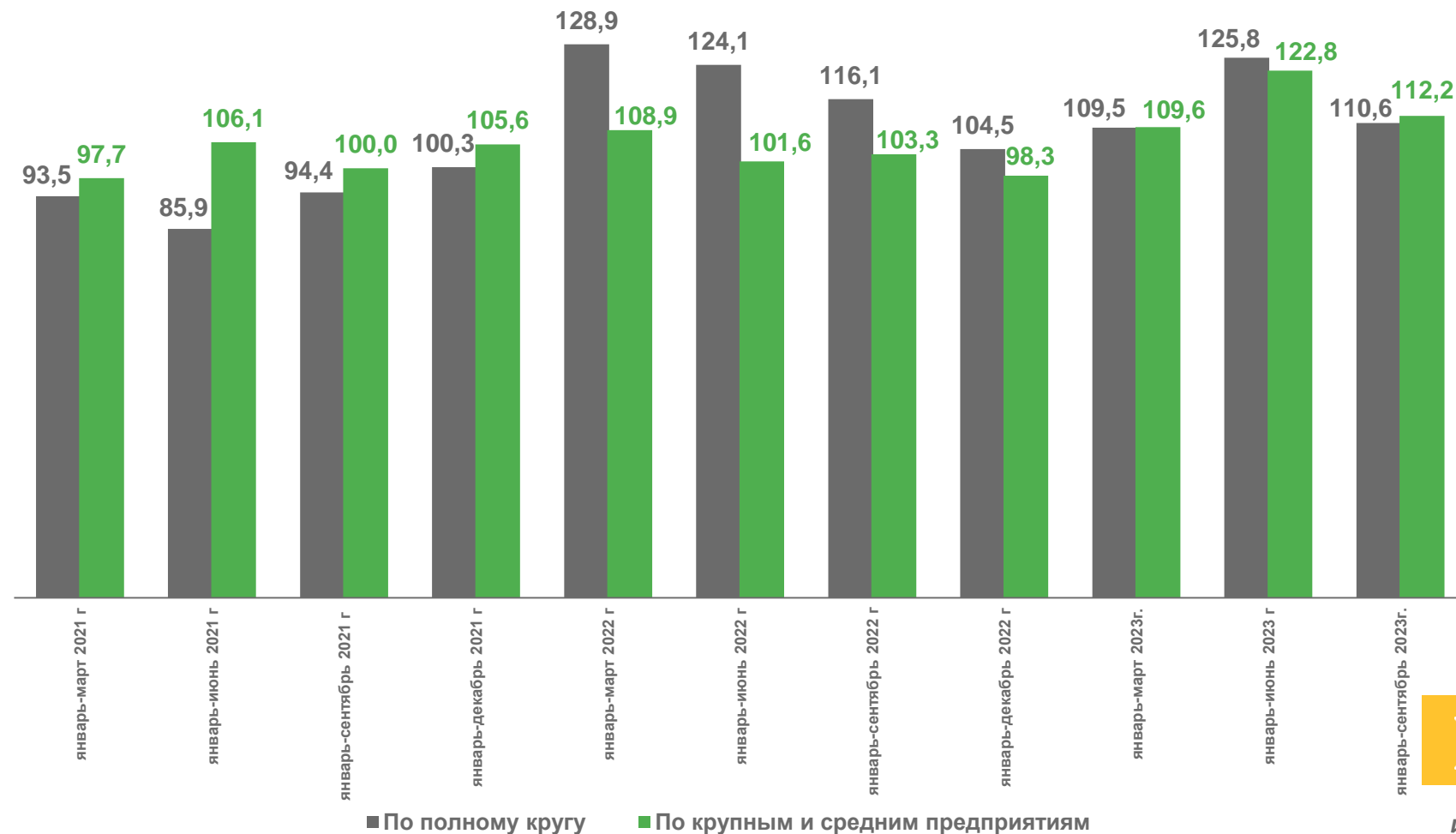
Январь – сентябрь 2023 года

24 752,7
млн рублей

В том числе по крупным
и средним предприятиям

10 892,4
млн рублей

Структура инвестиций в основной капитал,
в %





ВИДОВАЯ СТРУКТУРА ИНВЕСТИЦИЙ В ОСНОВНОЙ КАПИТАЛ ПО КРУПНЫМ И СРЕДНИМ ОРГАНИЗАЦИЯМ

ЯНВАРЬ – СЕНТЯБРЬ 2023 ГОДА

Объем инвестиций –
всего, млн руб.

10 892,4



Жилые здания

282,4



Здания, (кроме жилых)
и сооружения, расходы
на улучшение земель

5 924,2



Машины и оборудование,
включая хозяйственный
инвентарь, расходы на
улучшение земель

3 888,2



Объекты
интеллектуальной
собственности

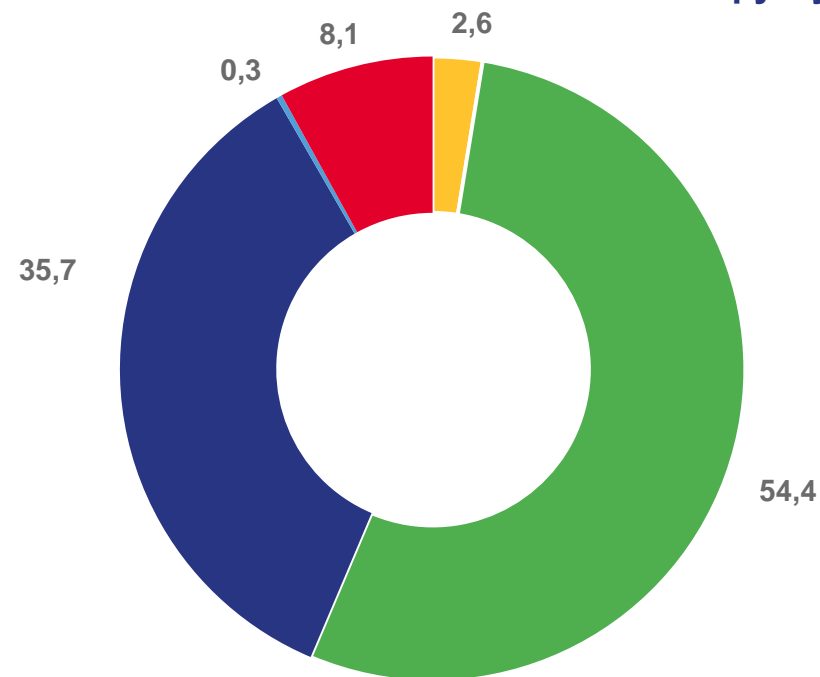
34,2



Прочие инвестиции

763,4

Структура инвестиций,
в %



- Жилые здания и помещения
- Здания (кроме жилых) и сооружения, расходы на улучшение земель
- Машины и оборудование, включая хозяйственный инвентарь и другие объекты
- Объекты интеллектуальной собственности
- Прочие инвестиции



ДИНАМИКА ИНВЕСТИЦИЙ В ОСНОВНОЙ КАПИТАЛ ПО КРУПНЫМ И СРЕДНИМ ПРЕДПРИЯТИЯМ

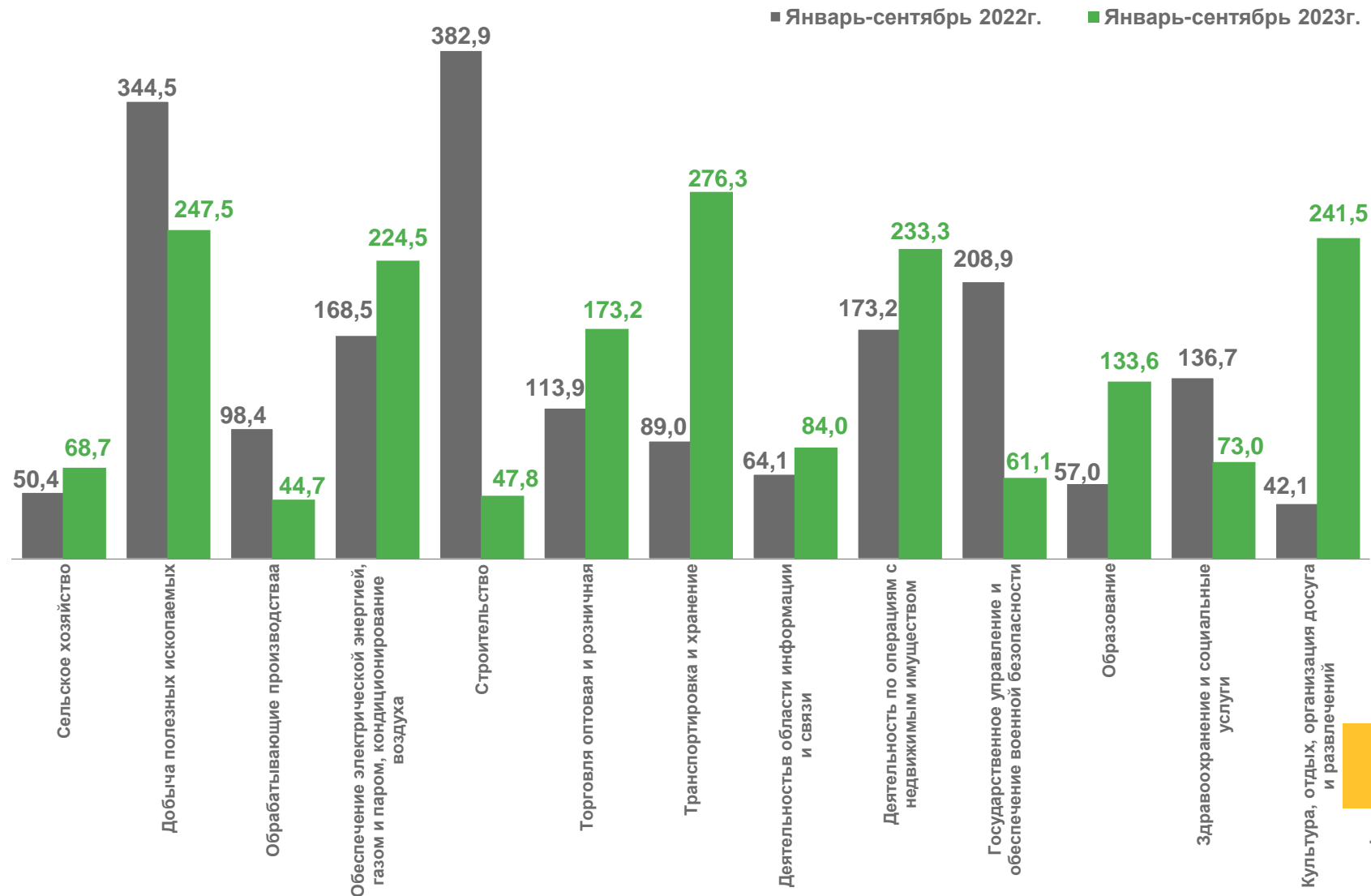
Инвестиции в основной капитал

По организациям без субъектов
малого предпринимательства

10 892,4
млн рублей

К январю – сентябрю 2022 г.

112,2%





СТРУКТУРА ИНВЕСТИЦИЙ В ОСНОВНОЙ КАПИТАЛ КРУПНЫХ И СРЕДНИХ ОРГАНИЗАЦИЙ

ЯНВАРЬ – СЕНТЯБРЬ 2023 Г.

Инвестиции в основной капитал

По организациям без субъектов
малого предпринимательства

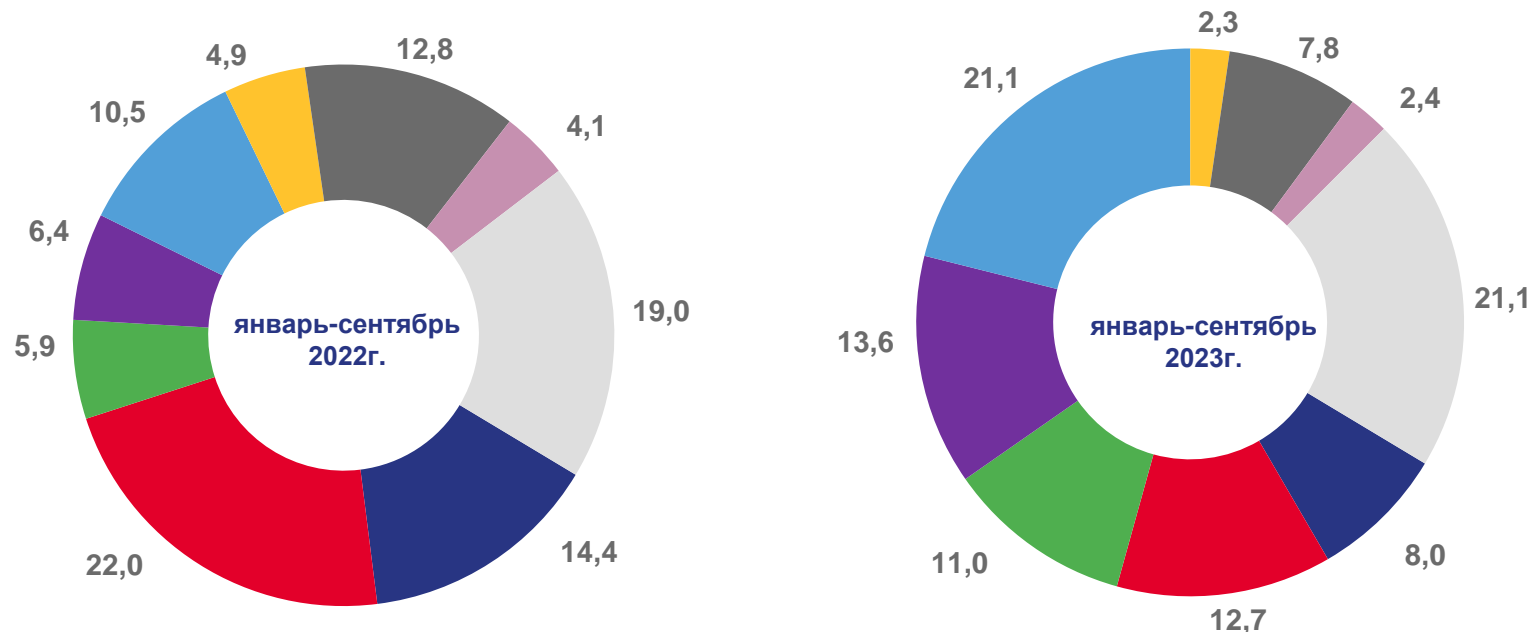
10 892,4

млн рублей

К январю – сентябрю 2022 г.

112,2%

В % к общему объему инвестиций



- Здравоохранение
- Государственное управление и обеспечение военной безопасности, социальное обеспечение
- Транспортировка и хранение
- Обеспечение электрической энергией, газом и паром, кондиционирование воздуха
- Образование
- Обрабатывающие производства
- Деятельность профессиональная, научная и техническая
- Сельское хозяйство
- Другие виды деятельности



ИНВЕСТИЦИИ В ОСНОВНОЙ КАПИТАЛ ПО ИСТОЧНИКАМ ФИНАНСИРОВАНИЯ

ЯНВАРЬ – СЕНТЯБРЬ 2023 Г.

Объем инвестиций в основной капитал по крупным и средним организациям, млн руб.



Всего

10 892,4



Собственные средства

2 081,6

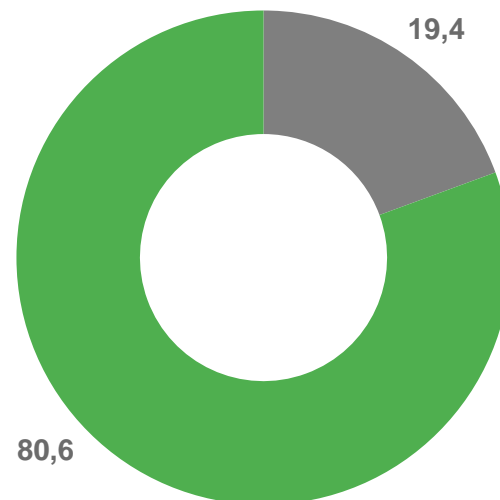


Привлеченные средства

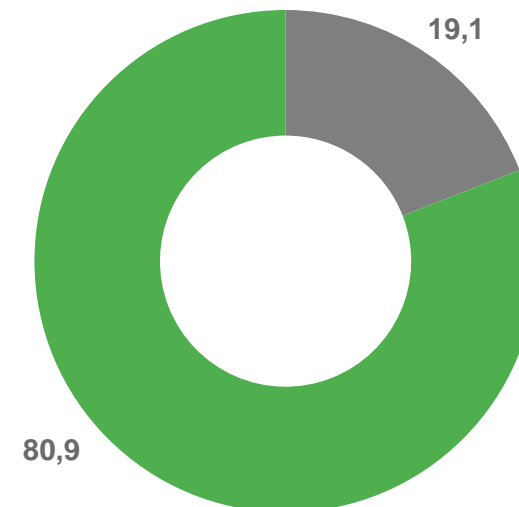
8 810,8

Структура объема инвестиций по источникам инвестиций, в %

январь-сентябрь 2022 г.



январь-сентябрь 2023 г.



■ Собственные средства

■ Привлеченные средства





ИСТОЧНИКИ ИНВЕСТИЦИЙ В ОСНОВНОЙ КАПИТАЛ ПО МУНИЦИПАЛЬНЫМ ОБРАЗОВАНИЯМ

ПО КРУПНЫМ И СРЕДНИМ ОРГАНИЗАЦИЯМ, ЯНВАРЬ – СЕНТЯБРЬ 2023 Г.

Объем инвестиций в основной капитал

(Удельный вес муниципального образования
в разрезе бюджетов, в %)

Собственные средства

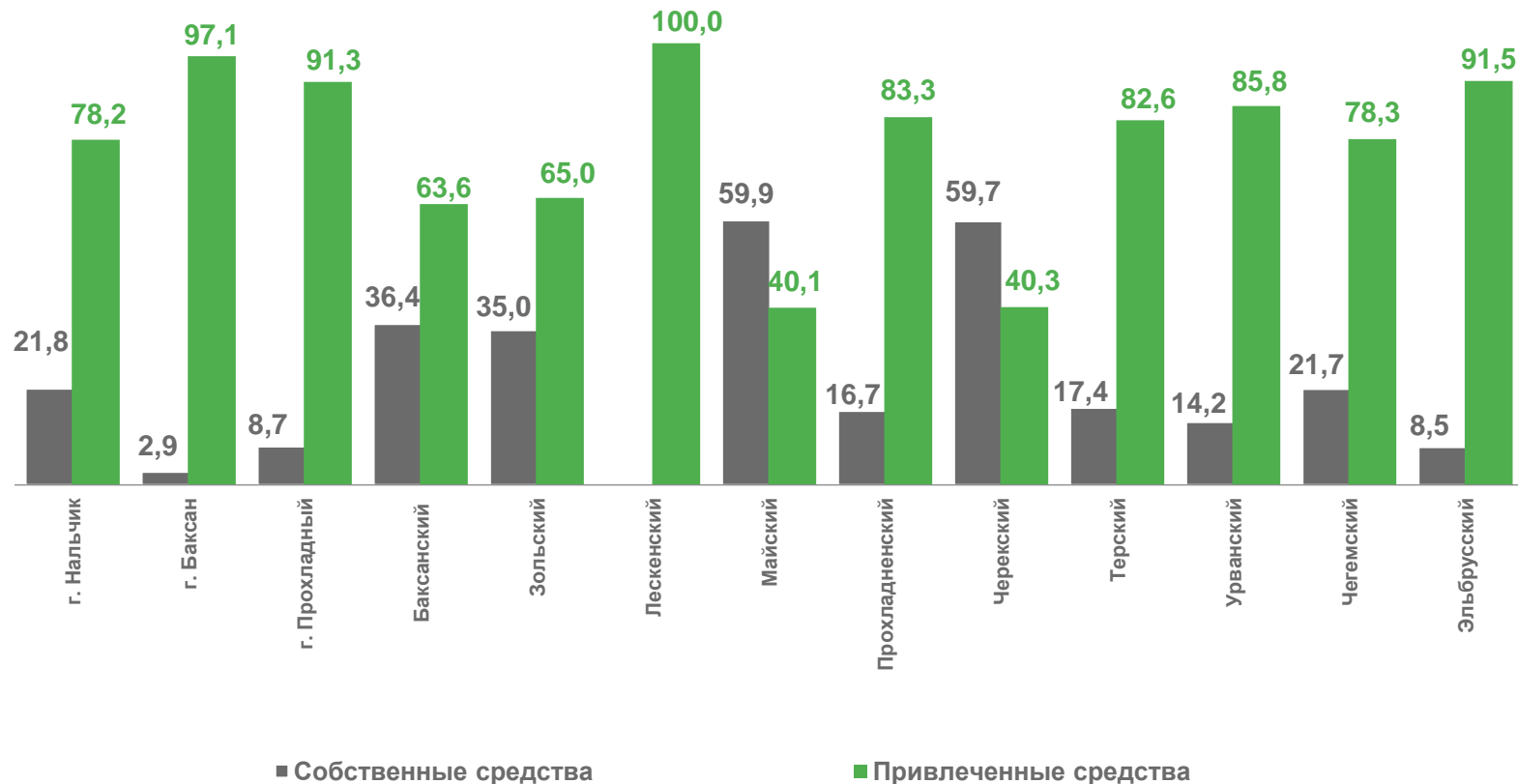
2 081,6

млн руб.

Привлеченные средства

8 810,8

млн руб.





ИНВЕСТИЦИИ В ОСНОВНОЙ КАПИТАЛ ПО ИСТОЧНИКАМ ФИНАНСИРОВАНИЯ

ЯНВАРЬ – СЕНТЯБРЬ 2023 Г.

Объем инвестиций за счет привлеченных средств по крупным и средним организациям – всего

8 810,8

млн руб.

80,9%

К общему объему инвестиций в основной капитал

В том числе

Бюджетные средства

6 779,8

млн руб.

К общему объему инвестиций в основной капитал

62,2%

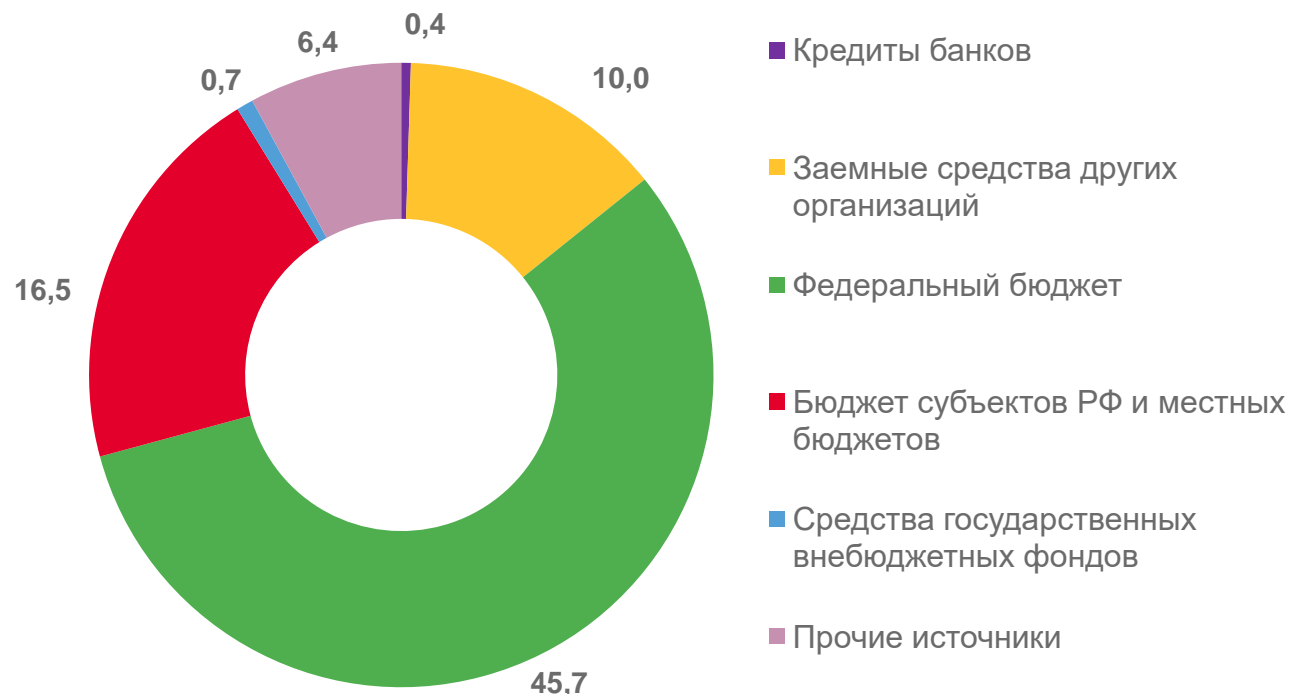
2 031,0

млн руб.

Другие средства

18,7%

Структура инвестиций за счет привлеченных средств, в % к итогу





ИСТОЧНИКИ ИНВЕСТИЦИЙ В ОСНОВНОЙ КАПИТАЛ ПО МУНИЦИПАЛЬНЫМ ОБРАЗОВАНИЯМ

ПО КРУПНЫМ И СРЕДНИМ ОРГАНИЗАЦИЯМ, ЯНВАРЬ – СЕНТЯБРЬ 2023 Г.

Объем инвестиций в основной капитал
за счет привлеченных средств

Привлеченные средства

8 810,8

млн рублей

В том числе

Бюджетные средства

6 779,8

млн рублей

(Удельный вес в общем объеме
муниципального образования, в %)

